

# Abonnement MyFINMA «Intermédiation d'assurance» : Instructions pour l'inscription gratuite

Ces instructions vous montrent pas à pas comment vous inscrire à un abonnement MyFINMA dans le domaine de l'intermédiation d'assurance. En vous abonnant, vous recevrez par courriels des informations actualisées et nouvelles sur l'intermédiation d'assurance, des dates à retenir ou des invitations à des événements. Vous pouvez supprimer l'abonnement à tout moment dans les paramètres.

## Étape 1

Ouvrez votre navigateur Internet, allez sur <https://www.finma.ch> et cliquez sur le lien «MyFINMA» dans l'en-tête (voir illustration 1).



Illustration 1

Si vous disposez déjà d'un compte MyFINMA, veuillez vous connecter. Vous pouvez alors sauter les étapes 2 et 3 de ces instructions et passer directement à l'étape 4.

## Étape 2

Cliquez ensuite sur «S'enregistrer maintenant» (voir illustration 2) et remplissez le masque avec vos données personnelles (prénom, nom et adresse électronique, ainsi que l'authentification à deux facteurs facultative).



Illustration 2

## Étape 3

Vous recevrez ensuite un courriel généré automatiquement à l'adresse que vous avez indiquée. Dans ce courriel, cliquez sur le bouton bleu «activation compte MyFINMA» (voir illustration 3).

### Merci pour votre enregistrement sur MyFINMA

Veuillez confirmer l'activation de votre compte MyFINMA en cliquant sur le lien suivant:

[→ activation compte MyFINMA](#)

Cordialement,

Autorité fédérale de surveillance des marchés financiers FINMA  
Laupenstrasse 27  
CH-3003 Berne

Illustration 3

## Étape 4

Connectez-vous maintenant à MyFINMA. Utilisez l'adresse électronique que vous avez indiquée et le mot de passe que vous avez choisi (voir illustration 4).



finma

▼ Autorisation ▼ Surveillance ▼ Application du droit ▼ Documentation ▼ FINMA **FINMA Public**

Accueil > MyFINMA > Confirmation

### Confirmation

**MyFINMA Login**

Vous avez déjà un compte?  
Identifiez-vous ici:

Courriel:

Mot de passe

> Vous avez oublié votre mot de passe?

**> S identifier**

**Vous n'avez pas encore de compte?**  
> S enregistrer maintenant

**Votre compte MyFINMA est maintenant actif!**

Vous pouvez accéder à votre espace MyFINMA via votre adresse courriel et votre mot de passe.

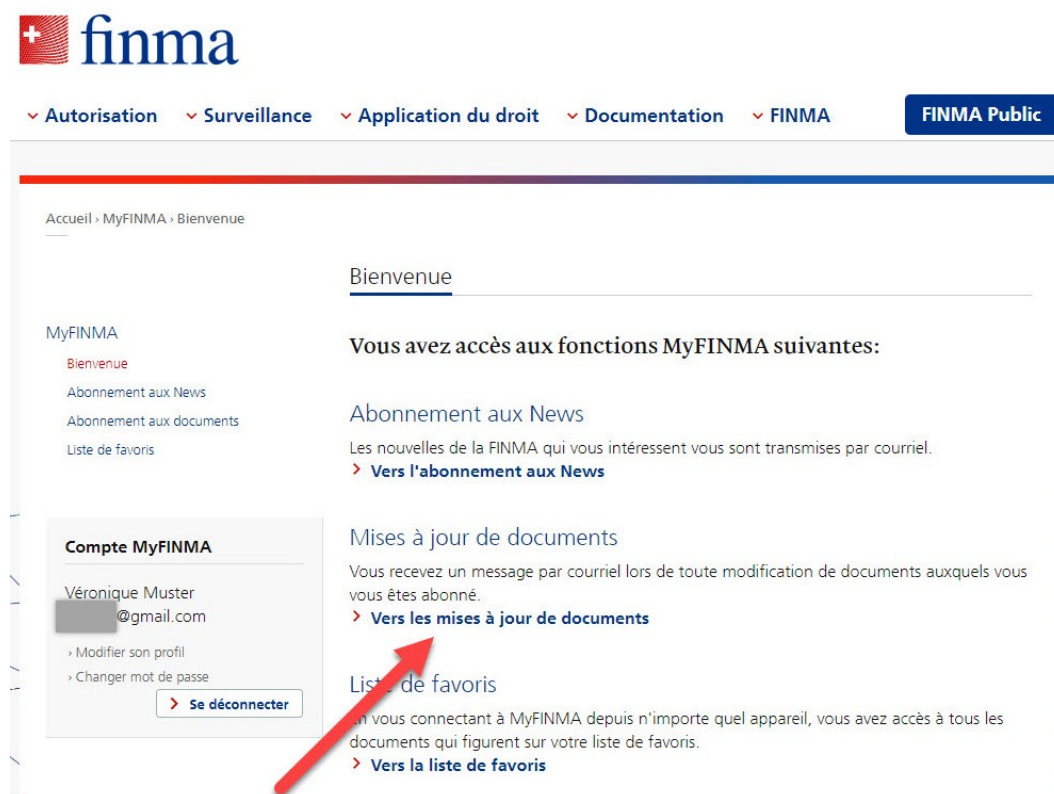
MyFINMA vous permet de paramétrer vos abonnements aux News FINMA ainsi que les mises à jour de documents. Vous recevrez les informations souhaitées par courriel.

Il vous est possible d'établir une liste avec vos documents favoris, consultable quel que soit l'ordinateur, la tablette ou le téléphone portable que vous utilisez.

Illustration 4

## Étape 5

Après avoir accédé à MyFINMA, cliquez sur le lien «Vers les mises à jour de documents» (voir illustration 5).

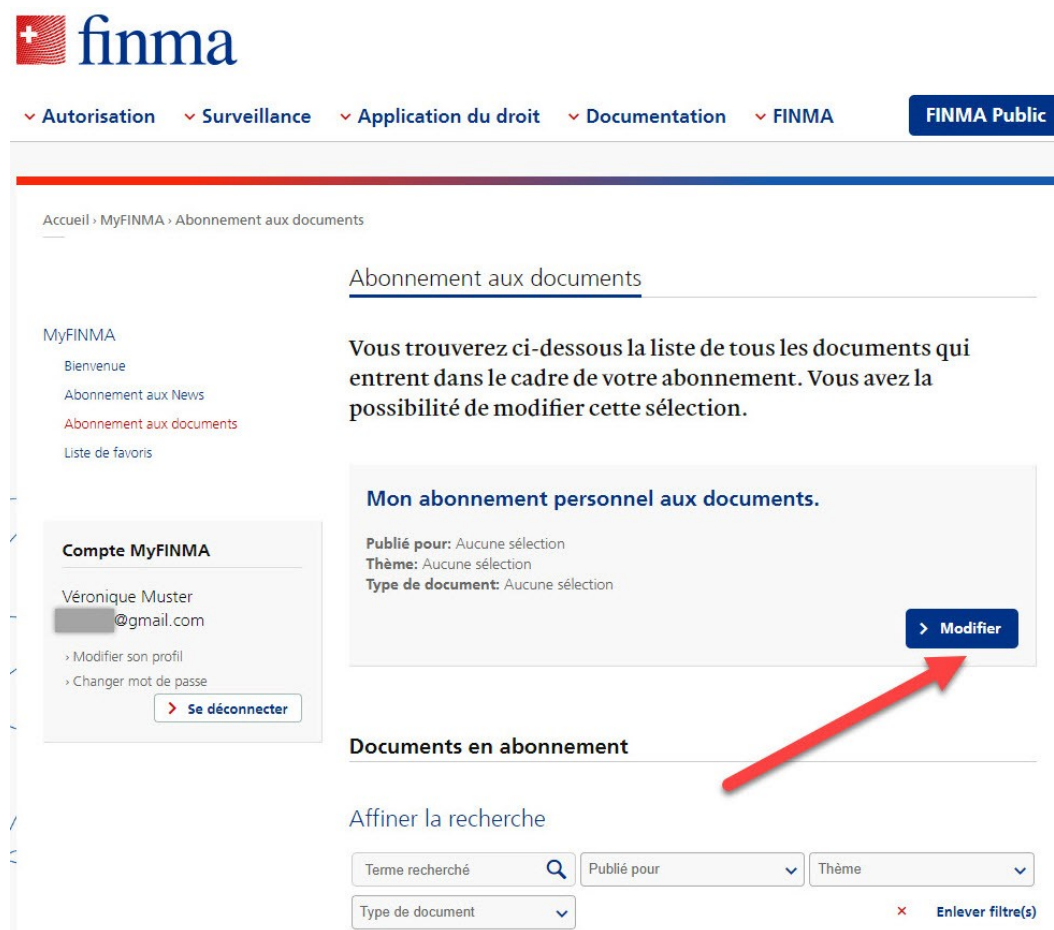


The screenshot shows the MyFINMA user interface. At the top, there is a navigation bar with the following items: **Autorisation**, **Surveillance**, **Application du droit**, **Documentation**, **FINMA**, and a **FINMA Public** button. Below the navigation bar, the page content is divided into a left sidebar and a main content area. The sidebar contains a 'MyFINMA' section with links for 'Bienvenue', 'Abonnement aux News', 'Abonnement aux documents', and 'Liste de favoris'. Below this is a 'Compte MyFINMA' section for 'Véronique Muster' with a redacted email address, and links for 'Modifier son profil' and 'Changer mot de passe', along with a 'Se déconnecter' button. The main content area has a 'Bienvenue' heading and a section titled 'Vous avez accès aux fonctions MyFINMA suivantes:'. This section lists three options: 'Abonnement aux News' (with a link 'Vers l'abonnement aux News'), 'Mises à jour de documents' (with a link 'Vers les mises à jour de documents'), and 'Liste de favoris' (with a link 'Vers la liste de favoris'). A red arrow points to the 'Vers les mises à jour de documents' link.

Illustration 5

## Étape 6

Ensuite, sur la page «Abonnement aux documents», cliquez sur le bouton bleu «Modifier» (voir illustration 6).

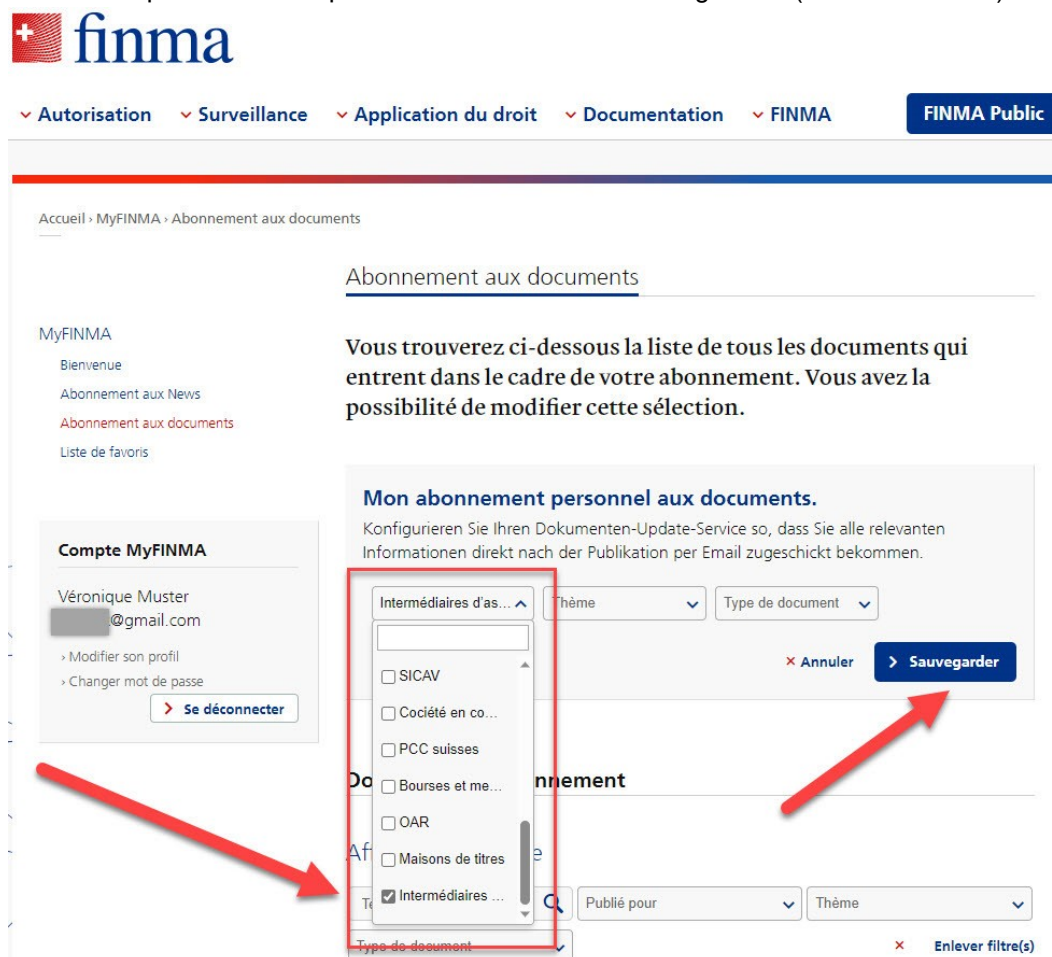


The screenshot shows the 'finma' website interface. At the top, there is a navigation menu with items: 'Autorisation', 'Surveillance', 'Application du droit', 'Documentation', and 'FINMA'. A 'FINMA Public' button is on the right. The breadcrumb trail reads 'Accueil > MyFINMA > Abonnement aux documents'. The main heading is 'Abonnement aux documents'. Below it, a text block states: 'Vous trouverez ci-dessous la liste de tous les documents qui entrent dans le cadre de votre abonnement. Vous avez la possibilité de modifier cette sélection.' A section titled 'Mon abonnement personnel aux documents.' contains the following details: 'Publié pour: Aucune sélection', 'Thème: Aucune sélection', and 'Type de document: Aucune sélection'. A blue 'Modifier' button with a right-pointing arrow is located to the right of these details. A large red arrow points from the bottom right towards this 'Modifier' button. Below this section is a 'Documents en abonnement' heading, followed by an 'Affiner la recherche' section with several filter dropdowns: 'Terme recherché' (with a search icon), 'Publié pour', 'Thème', and 'Type de document'. A red 'x' icon and the text 'Enlever filtre(s)' are also visible.

Illustration 6

## Étape 7

Sous «Mon abonnement personnel aux documents», cliquez sur le premier onglet «Publié pour». Une liste s'ouvre. Allez jusqu'à l'entrée de liste la plus basse «Intermédiaires d'assurance». Cochez la case correspondante et cliquez sur le bouton bleu «Sauvegarder» (voir illustration 7).



finma

[Autorisation](#)
[Surveillance](#)
[Application du droit](#)
[Documentation](#)
[FINMA](#)
FINMA Public

Accueil > MyFINMA > Abonnement aux documents

### Abonnement aux documents

MyFINMA

- Bienvenue
- Abonnement aux News
- Abonnement aux documents
- Liste de favoris

**Compte MyFINMA**

Véronique Muster  
[redacted]@gmail.com

- > Modifier son profil
- > Changer mot de passe

[Se déconnecter](#)

**Mon abonnement personnel aux documents.**  
Konfigurieren Sie Ihren Dokumenten-Update-Service so, dass Sie alle relevanten Informationen direkt nach der Publikation per Email zugeschickt bekommen.

SICAV
  Coclété en co...
  PCC suisses
  Bourses et me...
  OAR
  Maisons de titres
  Intermédiaires ...

x Annuler
 > Sauvegarder

Publié pour
  Thème

x Enlever filtre(s)

Illustration 7

Votre abonnement aux notifications MyFINMA pour les intermédiaires d'assurance est désormais actif. Vous recevrez dès lors une notification par courriel lorsque des informations actualisées ou nouvelles concernant l'intermédiation d'assurance seront disponibles sur le site de la FINMA.